

Vejledende prislister – gældende fra den 1. februar til den 30. juni 2024

Renault Scenic E-Tech



BATTERI (kWh)	HK	CO ₂ G/KM	FORBRUG (Wh/100km)	RÆKKEVIDDE ⁽¹⁾	HALVÅRLIG CO ₂ EJERAFGIFT	EVOLUTION	TECHNO	ICONIC
60	170	0	16,3	420 km.	390 kr.	309.990 kr.	329.990 kr.	-
87	220	0	16,8	625 km.	390 kr.	-	364.990 kr.	384.990 kr.

Alle overstående priser er vejledende og kan ændres uden varsel af RN Nordic.

Forbrugstallene er beregnet efter WLTP-metoden for kombineret kørsel.

(1) Maksimal rækkevidde opnås ved blandet kørsel. Omfang af faktisk kørsel er påvirket af sommer, vinter, vejrforhold, kørestil, hastighed mm.



Priser, specifikationer og udstyr er af vejledende art og kan ændres uden varsel af RN Danmark. Der tages forbehold for trykfejl samt afgiftsændringer. Ekstraudstyr kan være forbeholdt visse versioner og skal evt. kombineres med andet udstyr. Kontakt din Renault forhandler for yderligere information.



RN Danmark, filial af RN Nordic AB - Industriparken 21A, 1. sal - 2750 Ballerup. www.renault.dk

EKSTRAUDSTYR

Renault SCENIC E-Tech • Standard - Ikke muligt

PAKKER	EVOLUTION	TECHNO	ICONIC
Pack Multimedia - Indbygget Google Maps (Google Maps, Google Assistant, Google Play). - Trådløs mobiloplader	6.500 kr.	•	•
Pack Advanced Driving assist - Overvågning af blinde vinkler - Nødbremse system bag - Contextual Adaptiv Fartpilot	-	6.500 kr.	•
PACK Advanced Driving Assist & Augmented Vision - Overvågning af blinde vinkler - Nødbremse system bag - Contextual Adaptiv Fartpilot - Indbygget kamera i rammeløst bakspejl - Autoparkering - 360 grader bakkamera	-	11.000 Kr.	-
PACK Augmented Vision - Indbygget kamera i rammeløst bakspejl - Autoparkering - 360 grader bakkamera	-	-	6.500 kr.
Optioner	EVOLUTION	TECHNO	ICONIC
Parkering sensor front og siderne	3.000 kr.	•	•
El-justerbare førersæde med massage-, memory- og nem adgang funktion og passagersæde manuelt justerbar højde og længde	-	5.000 kr.	•
Harman Kardon lydanlæg 2 højttalere på instrumentpanelets sider, 2 bashøjtalere i for dørenes paneler, 2 højttalere og 2 bashøjtalere i bag dørenes paneler og 1 subwoofer i bagagerummet	-	8.000 kr.	•
Solarbay Panoramaglastag	-	11.000 kr.	11.000 kr.
Farve	EVOLUTION	TECHNO	ICONIC
Rød Flamme	0 kr.	0 kr.	0 kr.
Sort Étoilé	6.000 kr.	6.000 kr.	6.000 kr.
Hvid Nacré	6.000 kr.	6.000 kr.	6.000 kr.
Grå Schiste	-	6.000 kr.	6.000 kr.
Blå Nocturne	-	6.000 kr.	6.000 kr.
Rød Flamme med sort tag	-	4.000 kr.	4.000 kr.
Grå Schiste med sort tag	-	10.000 kr.	10.000 kr.
Hvid Nacré med sort tag	-	10.000 kr.	10.000 kr.
Blå Nocturne med sort tag	-	10.000 kr.	10.000 kr.

CLEVER

Ladeløsning fra Clever	Installationspris	Månedlig pris
Clever One  <p>Få et abonnement, som samler hele dit ladebehov med leje af egen ladeboks og fri opladning ude som hjemme ✓ Fri opladning på Danmarks største ladenetværk ✓ Mulighed for installation af intelligent Clever-ladeboks ✓ Automatisk tilbagebetaling inkl. refusion af elafgift</p>	Kontant: 2.499 kr	799 kr. + evt. energitillæg
Clever Box  <p>Få en Clever-ladeboks, og betal for dit forbrug. Ladeboksen kommer med Clevers serviceaftale. ✓ Rabat på Danmarks største ladenetværk ✓ Din egen intelligente Clever-ladeboks ✓ Automatisk refusion af elafgift</p>	8.999 kr.	99 kr.

*Ladeløsningen udbydes af Clever A/S. 14 dages fortrydelsesret. Forudsætter BS-betaling. Læs mere: clever.dk/vilkaar. Mindstepris i bindingsper. (6 mdr.): 6 x abonnementspris + 6 x energitillæg + evt. installation. Evt. energitillæg: Hvis indkøbsprisen på el overstiger 0,89 kr./kWh, pålægges et variabelt energitillæg den pågældende måned. Læs mere på clever.dk/energitillaeg. Tilbagebetaling: Fastsættes ud fra den gennemsnitlige strømpris mellem kl. 23-06 i måneden. Læs mere på clever.dk/tilbagebetaling. Installation: clever.dk/installation

STANDARDUDSTYR

Renault SCENIC E-Tech: • Standard ○ Ekstraudstyr Δ Tilgængeligt i en pakke - Ikke muligt


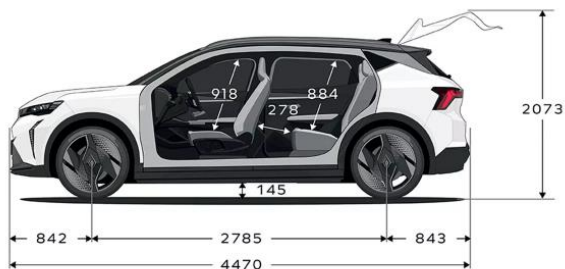
SPECIFIKATIONER	EVOLUTION	TECHNO	ICONIC
Ladekabel type 2 - mode 3 (5 m) til ladebox og offentlige ladestationer (2kW op til 22kW)	•	•	•
Varmepumpe	•	•	•
Eco-mode for reduceret energiforbrug	•	•	•
Batterimåler og hastighedsmåler integreret i 12"-instrumentpanel	•	•	•
Programmering af ladning via openR Link multimediesystem	•	•	•
openR Link - CONNECTED SERVICES			
Tilkoblet køretøj med 4G-data i 5 år	•	•	•
Forvarmning/køling af kabinen og batteriet via MY Renault appen (Kr.æver kompatibel smartphone) og openR Link skærmen	•	•	•
Start/stop af ladning og oplysninger om batteriets ladestatus via MY Renault appen (kr.æver en kompatibel smartphone) og openR Link skærmen	•	•	•
LYD, MULTIMEDIA			
openR Link med 12,3" førerdisplay og 9" multimedieskærm	•	-	-
openR Link med 12,3" førerdisplay and 12" multimedieskærm med indbygget Google Maps (Google Maps, Google Assistant, Google Play).	Δ	•	•
Smartphonespejling (via ledning eller trådløs) med Android Auto og Apple CarPlay	•	•	•
Arkamys Classic lydanlæg (6 højttaler)	•	•	-
Harman Kardon lydanlæg (fem lydlandskaber, fire bashøjttalere, fire diskant højttalere, en subwoofer)	-	○	•
Trådløs mobil opladning	Δ	•	•
To USB-C porte forrest	•	•	•
To USB C porte bagerst	•	-	-
2 USB-C porte og 2 luft ventiler bagerst	-	•	•
SIKKERHED			
Syv airbags	•	•	•
ISOFIX ved tre siddepladser	•	•	•
e-call: automatisk eller manuelt nødopkald	•	•	•
QR-kode, batteriafbrydere, adgang for brandberedskab	•	•	•
Vognbaneassistent	•	•	•
Træthedsalarm	•	•	•
Advarsel om sikkerhedsafstand, aktivt nødbremsesystem for fodgængere og cyklister	•	•	•
LED Adaptive vision (inklusive tåge funktion)	-	•	•
Regnsensor	•	•	•
KØRSEL & AVANCEREDE FØRERASSISTENTSYSTEMER			
Adaptiv fartpilot med cruise control	•	•	•
Contextual Adaptiv fartpilot	-	Δ	•
Skiltegenkendelse med hastighedsadvarsel	•	•	•
Blindvinkel assistent	-	Δ	•
Parkeringsensor bag + bakkamera	•	•	•
Parkeringsensor front og siderne	○	•	•
Regenerativ bremsning med valgbart B-mode (kraftigere motorbremsning)	•	•	•
Ratmonteret E-shifter-gearstang	•	•	•
Multifunktionslædderræt med justerbar ratstamme - højde- og dybde	•	•	•
MULTI-SENSE med justeringsknapper på rat (fire indstillinger og stemningsbelysning)	-	•	•
Nødbremse system bag	-	Δ	•

STANDARDUDSTYR

Renault SCENIC E-Tech: • Standard ○ Ekstraudstyr Δ Tilgængeligt i en pakke - Ikke muligt

KOMFORT	EVOLUTION	TECHNO	ICONIC
Automatisk to-zoners klimaanlæg	●	●	●
Varme i læderrat og forsæder	●	●	●
El-justerbare førersæde med massage-, memory- og easy access funktion og passagersæde m. manuelt justerbar højde og længde	-	○	●
El-ruder (med one-touch funktion) for og bag	●	●	●
Højdejusterbart førersæde	●	●	●
Lændestøtte på fører -og passagersæderne	●	●	●
Smart armlæn til bagsæder med 2 USB-C porte	-	●	●
Elektrisk bagklap	-	●	●
Håndfrit nøglekort	●	●	●
INTERIØR			
Instrumentbræt med beklædning af genanvendte tekstiler, lister i mat krom og lister under forruden i sort plast	●	-	-
Instrumentbræt med beklædning af genanvendte tekstiler, lister i mat krom og lister under forruden i grå Alcantara	-	●	-
Instrumentbræt i imiteret læder, dobbelte dekorative sømme og lister under forruden	-	-	●
Nedre midterkonsol i sort plast	●	●	●
Opbevaringsplads under multimedieskærmen i kunstlæder og dobbelte dekorative sømme	-	●	●
Dørpaneler på med lister i sort plast og gråt interiør	●	-	-
Dørpaneler med liste i grå Alcantara og stemningsbelysning, armlæn samt panel i kunstlæder og gråt interiør	-	●	-
Øvre del af dørpaneler på fordør i Nuo-træ	-	-	●
Dørpaneler på bagdør med armlæn i kunstlæder	●	-	-
Dørpaneler på bagdør i kunstlæder og lister i mat krom, samt armlæn i kunstlæder	-	●	●
Stofpolstring genbrugt i lysegrå med lette syninger	●	-	-
Stofpolstring genbrugt i gråt med sorte kunstlæderindsatser	-	●	-
Betræk af imiteret læder i lysegrå med guldsyninger	-	-	●
Bakspejl uden kanter, automatisk nedblændeligt bakspejl	-	●	●
Midterkonsol med opbevaring og armlæn	-	●	●
1/3 - 2/3 foldbart bagsæde	●	●	●
EKSTERIØR			
LED for- og baglys med ny "elektrisk" lyssignatur og dynamisk blinklys foran	●	●	●
Automatiske skjulte dørhåndtag	●	●	●
Tonede bagruder	-	●	●
19" STREMLINE alufælge	●	●	-
20" ORACLE alufælge	-	-	●
Hajfinne antenne	●	●	●
EL foldbare sidespejle	●	●	●
Opvarmede el-sidespejle	●	●	●

DIMENSIONER & FARVER



Rød Flamme



Sort Étoilé



Grå Schiste



Blå Nocturne



Hvid Nacré

TEKNISK SPECIFIKATION

MOTOR & BATTERI		
Motor	170 hk	220 hk
Batteri	60 kWh	87 kWh
Antal siddepladser	5	5
RÆKKEVIDDE		
Homologeret rækkevidde WLTP - blandet kørsel (km) ^{(1) (2) (3)}	420	625
MOTOR		
Elmotor	EESM-teknik	EESM-teknik
Max. effekt kW CEE (hk)	125 (170)	160 (220)
BATTERI		
kapacitet (kWh)	60	87
Teknik	Lithium-ion	Lithium-ion
Totalspænding (V)	400	400
Antal moduler / celler	12 / 24	12 / 24
Vægt (kg)	411	515
LADETIDER ⁽²⁾		
Indbyggede ladere	Tilpasses en & trefaset fra 2 kW op til 22 kW	Tilpasses en & trefaset fra 2 kW op til 22 kW
Almindeligt eludtag 2,3 kW (1-fas 10A) (0% - 100%)	30t 30m	46t 30m
Ladestander 3,7 kW (1-fas 16A) (0% - 100%)	18t 30m	27t 30m
Ladestander 7,4 kW (1-fas 32A) (0% - 100%)	9t 15m	13t
Ladestander 11 kW (3-fas 16A) (0% - 80%)	6t 30m	9t
Ladestander 22 kW (3-fas 32A) (0% - 80%)	3t 15m	5t
Hurtiglader DC 130 kW (15-80 %)	32 min i Ladestander 130 kW	37 minutter i Ladestander 130 kW
GEARKASSE		
Gearkassetype	Ratmonteret E-shifter-Gearkasse med reduktionsgear	Ratmonteret E-shifter-Gearkasse med reduktionsgear
Antal gear	1	1
YDELSE		
Maksimal hastighed (km/t)	150	170
0-50 km/t - 0-100 km/t - 80-120 km/t (s)	4,0 - 8,6 - 6,3	3,9 - 7,9 - 5,0
Aerodynamik (SCx)	0,798	0,798
STYRING		
Styring	Elektrisk servostyring	Elektrisk servostyring
Afstand til fortov (m)	10,92	10,92
Antal rattdrejninger mellem endepositioner	2,34	2,34
HJUL OG DÆK		
Fælge (19")	205/55 R19 97 H	
Fælge (20")		235/45 R20 100 H
BREMSESYSTEM		
Foran	FR DISK320x28 + Caliper D60	FR DISK320x28 + Caliper D60
Bag	RR DISK 292x16 + Caliper D38 ePKB	RR DISK 292x16 + Caliper D38 ePKB
VÆGT (kg) OG VOLUMEN (L)		
Køreklar vægt	1.747-1.757	1.842-1.860
Totalvægt	2.340	2.441
Maksvægt anhænger (kg) uden/med bremses	750/1.100	750/1.100
Bagagerumsvolumen (L)	545	545
Bagagerumsvolumen, foldede sæder (L)	1670	1670

(1) WLTP (Worldwide Harmonized Light Vehicles Test Procedures): denne nye protokol gør det muligt at opnå resultater, der ligger meget tættere på de reelle rækkevidde, end tidligere med NEDC-protokollen. Ved WLTP-godkendelse svarer den angivne værdi til den version, der opnåede den mest optimale værdi. (2) Opladningstiden og rækkevidden afhænger af temperaturen, slid på batteri, effekten fra ladeboksen, din kørsel og dit opladningsniveau. (3) Størrelsen på fælgene kan også påvirke bilens rækkevidde.

- 2 års fabriksgaranti.
- 2 år elektrisk drivlinje garanti.
- 8 år/160.000 km batterigaranti, alt efter hvad der indtræffer først og mindst 70% sundhedstilstand (SOH) garanteret i garantiperioden.