

Vejledende Lagerbils PRISLISTE

Gældende fra 1. november til 31. december 2024



Renault KANGOO E-TECH ELECTRIC



3 års garanti

L1 VERSION	EFFEKT	BATTERI	RÆKKEVIDDE	LAST EVNE	LAST VOLUME	LADE EFFEKT	ANHÆNGER VÆGT	CO2 AFGIFT	Pris ekskl. moms
Kangoo E-TECH L1 TEKNO	90kW/120 hk	45 kWh	295 km	452 kg	3,3m ³	22kW AC	1500/750 kg	390 kr.	241.000 kr.
Kangoo E-TECH L1 OPEN SESAME TEKNO	90kW/120 hk	45 kWh	295 km	458 kg	3,8m ³	22kW AC	1500/750 kg	390 kr.	244.000 kr.
L2 VERSION									
Kangoo E-TECH L2 TEKNO	90kW/120 hk	45 kWh	270 km	671 kg	4,2m ³	22kW AC	1500/750 kg	390 kr.	249.000 kr.

Ovennævnte TEKNO versioner indeholder Tekno-pakken (kan fravælges ved bestilling)

Vær opmærksom på at der kan være forskel i standardudstyr på lagerbiler og ved ny bestilling af en bil. For priser og info på lagerbiler, kontakt din lokale forhandler for at høre mere. Tilvalg af udstyr kan ændre CO2-forbruget. Dette kan påvirke afgiften og dermed slutprisen. Udstyrspriser er baseret på 50% afgift. Forbrugstallene er beregnet efter WLTP-metoden for kombineret kørsel. **Leveringsomkostninger 4.380dkk inkl. moms / 3.740dkk ekskl. moms.** CO2 ejeravgift er pr. halvår er baseret på WLTP CO2 takster. Priserne er gældende ved indregistrering inden 30. december 2024 og så længe lager haves.

TEKNO VERSION UDOVER STANDARD/OPEN SESAME

	Alm	Open Sesame	Pris ekskl. moms.
Midterkonsol med armlæn og opbevaring	•	•	700
Parkeringsensor for, bag og sider	•	•	1.800
Trådløs oplader	•	•	500
Vidvinkelspejl i passager solskærm	•	•	300

EKSTRAUDSTYR

EKSTRAUDSTYR – PAKKER

	Alm	Open Sesame	Pris ekskl. moms.
TEKNO Pakke (Parkeringsensor for, bag og sider, Vidvinkelspejl i passager solskærm, Midterkonsol med armlæn og opbevaring, Trådløs oplader)	•	•	3.300
Parkeringsensor for, bag og sider, Træbund, Polyprosider, surringsringe og Anhængertræk.	•	•	14.300
Passagerbænk med opbevaring	•	•	1.800
Træbund, Polyprosider og surringsringe	•	•	4.800
Sensor pakke (P-sensor for, bag og sider, Blindvinkel alarm i sidespejle samt vibration i rattet)	•	•	2.100
Sensor pakke 2 (P-sensor for, bag og sider og Digital bakspejl)	•	•	3.700
Bagklap med rude med visker/vasker og varme	•	•	800
Bagdøre med rude (Bagdøre 180° med rude + visker/vasker + Varme i bagrude)	•	•	900
Læderrat med varme	•	•	1.200
LED lygter	•	•	3.700
180° Bagdøre og skydedøre begge sider med ruder	•	•	4.000

Tjek tilgængelighed hos din lokale forhandler, da udvalgte varianter kan være begrænset i antal og/eller salgsperiode. Versionen vist på billedet er med eftermonteret udstyr. Priser, specifikationer og udstyr er af vejledende art og kan ændres uden varsel af Renault Danmark, og der tages forbehold for trykfejl. Ekstraudstyr kan være forbeholdt visse versioner og skal evt. kombineres med andet udstyr. Kontakt din Renault forhandler. Renault Danmark, en filial af Renault Nordic AB - Industriparken 21A - 2750 Ballerup www.renault.dk

ENKELT OPTIONER			
SIKKERHED			
Alarm	•	•	2.600
Baklyd	•	•	200
Blindvinkelalarm i sidespejle og vibration i rattet	•	•	1.400
Træthedsalarm	•	•	600
Op og nedkørselsassistent + Grip Control (Kun til L1)	•	•	600
Ekstra sikkerhedslås på bagdørerne	•	•	2.800
Automatisk lyssensor	•	•	1.500
Vidvinkelspejl i passager solskærm	•	•	300
Aut. nedblændelig bakspejl	•	•	300
Manuel nedblændelig bakspejl	•	•	100
Centrallås m. dobbeltlåsning	•	•	600
KOMFORT			
Anhængertræk	•	•	4.300
Foldbart passagersæde (ej Isofix og varme)	•	Standard	600
Trådløs oplader	•	•	500
Digitalt bakspejl - Ikke bakkamera (Kun med bakkamera)	•	•	3.300
Mobil holder	•	•	200
Nøglefri betjening med selektiv døråbning (kun med fuld adskillelse)	•	•	1.100
Handsfree nøglekort	•	•	800
Forberedelse til anhængertræk	•	•	1.400
KØRSEL			
Batterikabler til opbygger	•	•	800
Adapterkabel	•	•	400
Hurtigladning 75kW DC	•	•	6.000
LED tågelys	•	•	900
Parkeringsensor for, bag og sider	•	•	1.800
LED forlygter	•	•	3.500
Hastighedsbegrænser 90 km/t	•	•	200
Hastighedsbegrænser 110 km/t	•	•	200
Adaptiv fartpilot (kræver med en del udstyr – forhør dig hos din Renault forhandler)	•	•	3.200
DESIGN			
Sort front og spejle	•	•	1.300
Indfarvet dørhåndtag	•	•	400
Højre skydedør m. oplukkelig rude	•	-	700
Venstre skydedør	•	-	2.700
Venstre skydedør m. oplukkelig rude	•	-	2.800
Uden højre skydedør	•	-	-1.000
Beskyttelsesplade under motoren	•	•	200
MULTIMEDIA			
Easy Link 8" display med navigation, DAB, Android Auto & Apple CarPlay	•	•	2.000
INTERIØR			
220V udtag	•	•	800
12V og 220V udtag	•	•	1.000
Mobilkontor bænksæde med opbevaring (ej isofix eller varme i sæderne)	•	-	2.100
Lukket handskerum	•	•	200
Easy Life handskerum	•	•	500
Adskillelse bag fører, vendbart gitter bag passagerer	•	•	700
Adskillelse med rude	•	-	600
Midterkonsol med armlæn og opbevaring	•	•	700
12mm trægulv i varerummet	•	•	2.300
Plastikgulv i passagersiden	•	•	700
Surringsøjler i varerummet	•	•	300
Easy Inside Rack del 1 + 2	•	-	4.000
INDTRÆK			
Stofindræk Premium	•	-	400
Mere slidstærkt betræk på forsædet med lændestøtte	•	-	600

Tjek tilgængelighed hos din lokale forhandler, da udvalgte varianter kan være begrænset i antal og/eller salgsperiode

Versionen vist på billedet er med eftermonteret udstyr. Priser, specifikationer og udstyr er af vejledende art og kan ændres uden varsel af Renault Danmark, og der tages forbehold for trykfejl. Ekstraudstyr kan være forbeholdt visse versioner og skal evt. kombineres med andet udstyr. Kontakt din Renault forhandler. Renault Danmark, en filial af Renault Nordic AB - Industriparken 21A - 2750 Ballerup www.renault.dk

HJUL			
Helårsdæk (Kun til L1)	•	•	1.125
16" Flex hjul (Designet hjulkapsel) "LIMAN" (Kun L1)	•	•	900
16" Alufælge (Kun L2)	•	-	2.000
Reservehjul (På L2 kun med "Op og nedkørselsassistent")	•	•	1.100

STANDARDUDSTYR

STANDARDUDSTYR – KANGOO E-TECH	Alm	Open Sesame
Side & Gardin airbags for	•	•
Aktiv nødbremse (Bykørsel, cykelister og fodgængere)	•	•
Fører og passager airbag for	•	•
Frakobling af passagerairbag	•	•
Digitale tjenester	•	•
Regnsensor og automatiklys	•	•
Selealarm fører og passager	•	•
Åbent handskerum	•	•
Auto aircondition	•	•
Mode 3 ladekabel	•	•
22 kw AC lader	•	•
Hel skillevæg uden rude	•	-
Førersæde med lændestøtte	•	•
Centrallås	•	•
Opbevaring i midterkonsol uden armlæn	•	•
Opmærksomhed og træthedalarm	•	•
Esc+Hill Start Assist	•	•
LED kørelys	•	•
Elektroniks parkeringsbremse	•	•
Bremse regenerering i 3 niveauer	•	•
Isofix på forsædet	•	•
Hel skillevæg uden rude	•	-
Parkeringssensor bag	•	•
Undervognsbeskyttelse for	•	•
Dækreparationskit	•	•
Halogen forlygter	•	•
Aktiv vognbaneassistent	•	•
El-ruder foran med impulsfunktion i føre siden	•	•
TFT-display	•	•
Højde justerbart passagersæde	•	-
60/40 bagdøre 180°	•	•
Skydedør i højreside	•	•
Alkohol Interlock Pre installation	•	•
12V udtag i varerummet	•	•
2 stk LED lys i varerummet	•	•
Easy Link 8" display med DAB og Android Auto & Apple CarPlay	•	•
SOS E-call knap (Ringer ved udløsning af airbag eller bæltespængning)	•	•
16" Medium navkapsel	•	•
El-justerbare sidespejle med varme	•	•
Bakkamera	•	•
16" stålfælg	•	•
Fartpilot og fartbegrænser	•	•
Varme i forsæderne	•	-
Intelligent hastigheds Assistent for GSR2	•	•
Trådløs smartphone spejling	•	•
Plastmåtte kabine	•	•
Anhængervægt 1500kg	•	•
Dæktryksovervågning	•	•
E-TECH lyd for fodgængere	•	•
Skillevæg bag fører, vendbart gitter bag passagerer	-	•
Foldbart passagersæde uden varme	-	•
Varme i forsædet	-	•

Tjek tilgængelighed hos din lokale forhandler, da udvalgte varianter kan være begrænset i antal og/eller salgsperiode

Versionen vist på billedet er med eftermonteret udstyr. Priser, specifikationer og udstyr er af vejledende art og kan ændres uden varsel af Renault Danmark, og der tages forbehold for trykfejl. Ekstraudstyr kan være forbeholdt visse versioner og skal evt. kombineres med andet udstyr. Kontakt din Renault forhandler. Renault Danmark, en filial af Renault Nordic AB - Industriparken 21A - 2750 Ballerup www.renault.dk

FARVER - SOLID

GLACIER HVID



URBAN GRÅ



FARVER - METAL

GRÅ COMET



GRÅ HIGHLAND



SORT MIDNAT



Farver

Hvid Mineral - Solid
 Grå Urban - Solid
 Sort Midnat - Metallak
 Grå Cassiopeia - Metallak
 Grå Highland - Metallak
 Speciallak

Pris ekskl. moms.

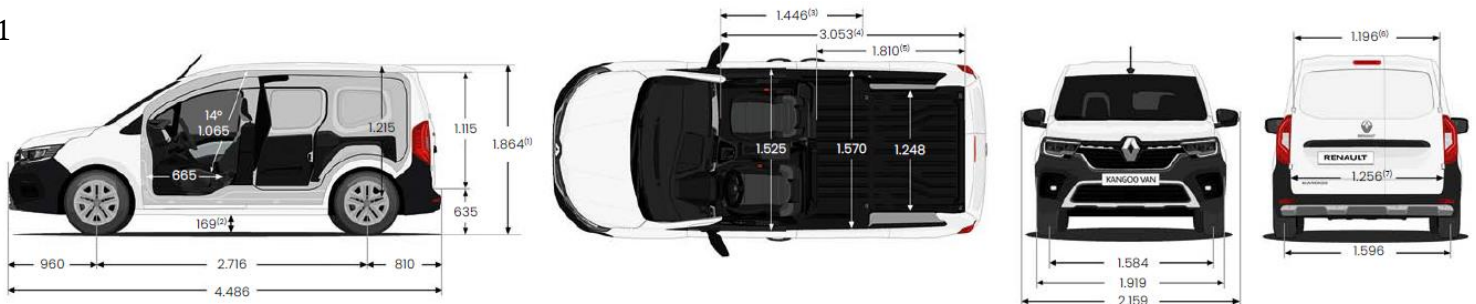
0
 1.500
 3.000
 3.000
 3.000
 6.000

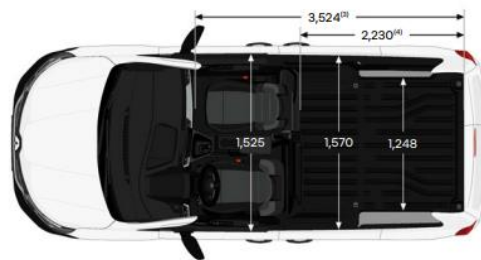
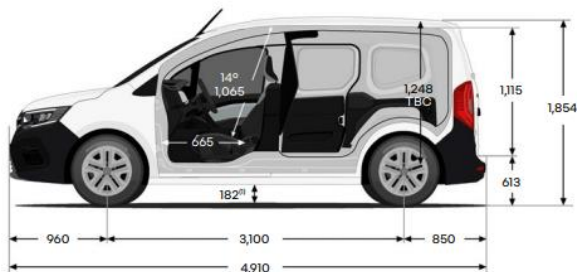
OPLADNING

TYPE STRØM	LADEPUNKT	LADE NIVEAU	45 KWH BATTERI
AC	2,3 KW 10A ENKELT FASE	0-100 %	22 T 30 MINUTTER
	3,7 KW 16A ENKELT FASE	0-100 %	15 TIMER
	7,4 KW 32A ENKELT FASE	15-100 %	6 T
	11 KW 16A 3 FASER	15-80 %	2 T 40 MIN
	22 KW 32A 3 FASER	15-80 %	1 T 25 MIN
DC	80 KW INDBYGGET DC-LADER	15-80 %	37 MINUTTER VED 80 KW ELLER MERE

DIMENSIONER

L1





Varerum Kangoo Van

Lastvolumen bag fast/drejelig varerumsadskillelse (dm³) L1 3 300 – L2 4 300

Lastvolumen med drejelig varerumsadskillelse åbnet og passagersædet klappet ned (dm³) L1 3 900

Højde på hængslede døre (mm) 1 893

(1) Med antenne. (2) Frihøjde ved egenvægt (3) Sideåbningens bredde. (4) Læsselængde med åben hængslet adskillelse og passagersædet klappet ned. (5) Læsselængde bag fast adskillelse.

(6) Værdi 700 mm fra læssekannten. (7) Værdi 100 mm fra læssekannten. Data angivet i mm

TEKNISKE SPECIFIKATIONER

Motorer

Slagvolumen (cm³) / Antal cylindre / Ventiler

Maks. ydelse kW EEC (hk) ved omdr./min.

Maks. drejningsmoment EEC ved omdr./min.

Gearkassetype

Start-stop-system og genindvinding af energi ved opbremsning

Serviceintervaller (1)

Batteri

Batterigaranti

Nettolagringskapacitet (kWh)

Rækkevidde ved blandet kørsel WLTP (km)(1)

Rækkevidde ved by kørsel WLTP (km)(1)

Opladning

Hurtig ladning (Ekstraudstyr)

Præstationer

Tophastighed (km/h)

0-100 km/h (sek.)

Styretøj

Vendediameter mellem kantsten (m)

Vendediameter, mellem mure (m)

Bremsesystem

Antiblokeringsystem (ABS) med nødbremseassistent (EBA) og elektronisk stabilitetskontrol (ESC)

Bremser for: diameter x tykkelse/med elektrisk håndbremse (mm)

Bremser bag: diameter x tykkelse/med elektrisk håndbremse (mm)

Dæk

Dæk-/fælgstørrelse

Vægt

Nyttelast (kg) (2)

Anhængervægt med/uden bremses (kg) (2)

Kangoo E-Tech 100% Electric

- / synchronous with coiled rotor

90 (120) / 45 (60)

245 Nm

Automat

3 regenereringsbremse niveauer

op til 40.000 km/2 år

8 år/160.000 km

44

L1 op til 300 km – L2 op til 290 km

L1 op til 410 km – L2 op til 380 km

AC 22 kW

DC 80 kW

135

12

11,31

11,75

Standard

D280 x 24 / D296 x 26

D274 x 11 / D292 x 16

195/65R15 (L1) og 205/60 R16 (L2)

Op til 458 kg (L1) og 671 kg (L2)

1500/750 kg

(1) Rækkevidden afhænger af bilen konfiguration, kørestil og vejr og vind. (2) Vægten afhænger af bilens udstyr